


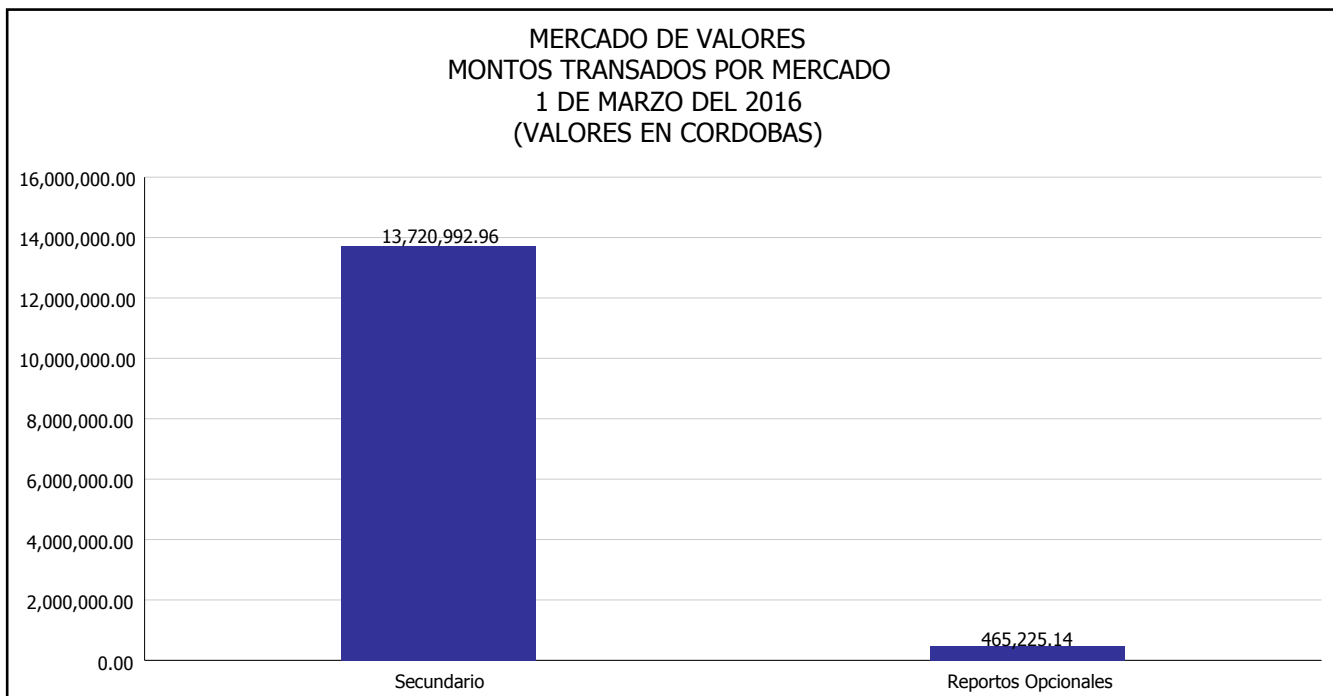


# INTENDENCIA DE VALORES INFORME DIARIO MERCADO DE VALORES DE NICARAGUA

Superintendencia de Bancos y de Otras  
Instituciones Financieras de Nicaragua



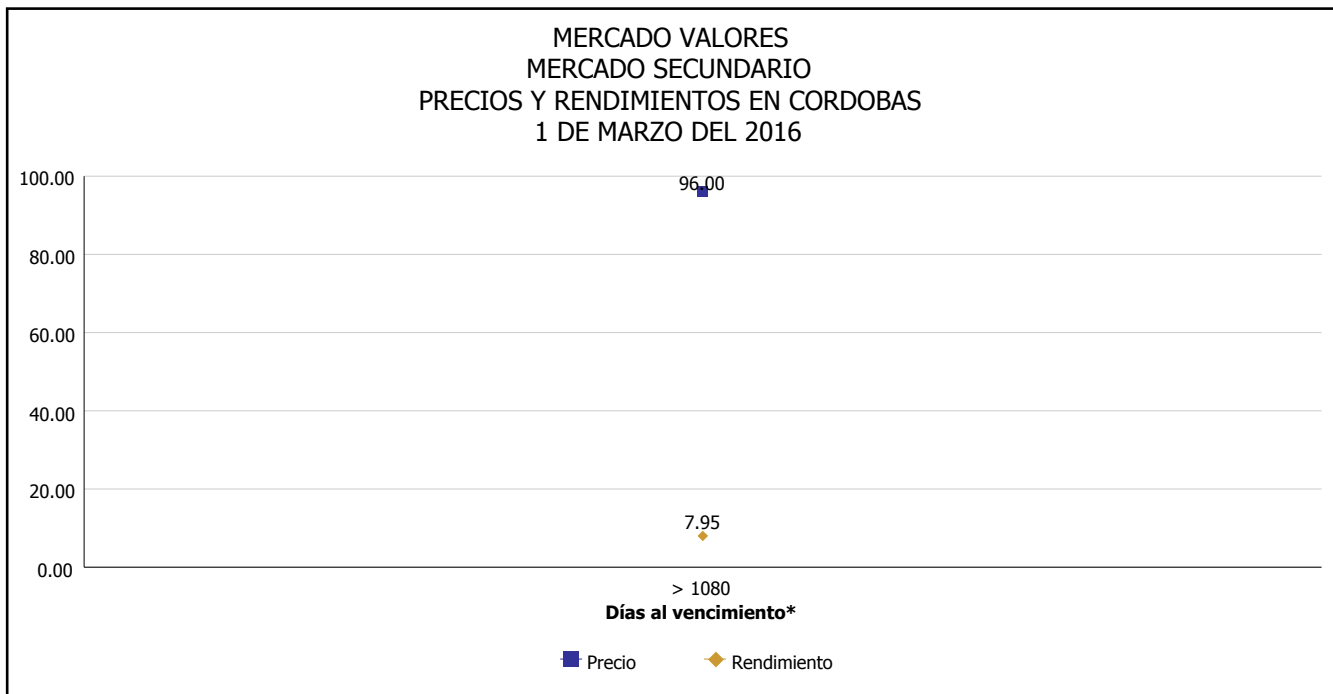
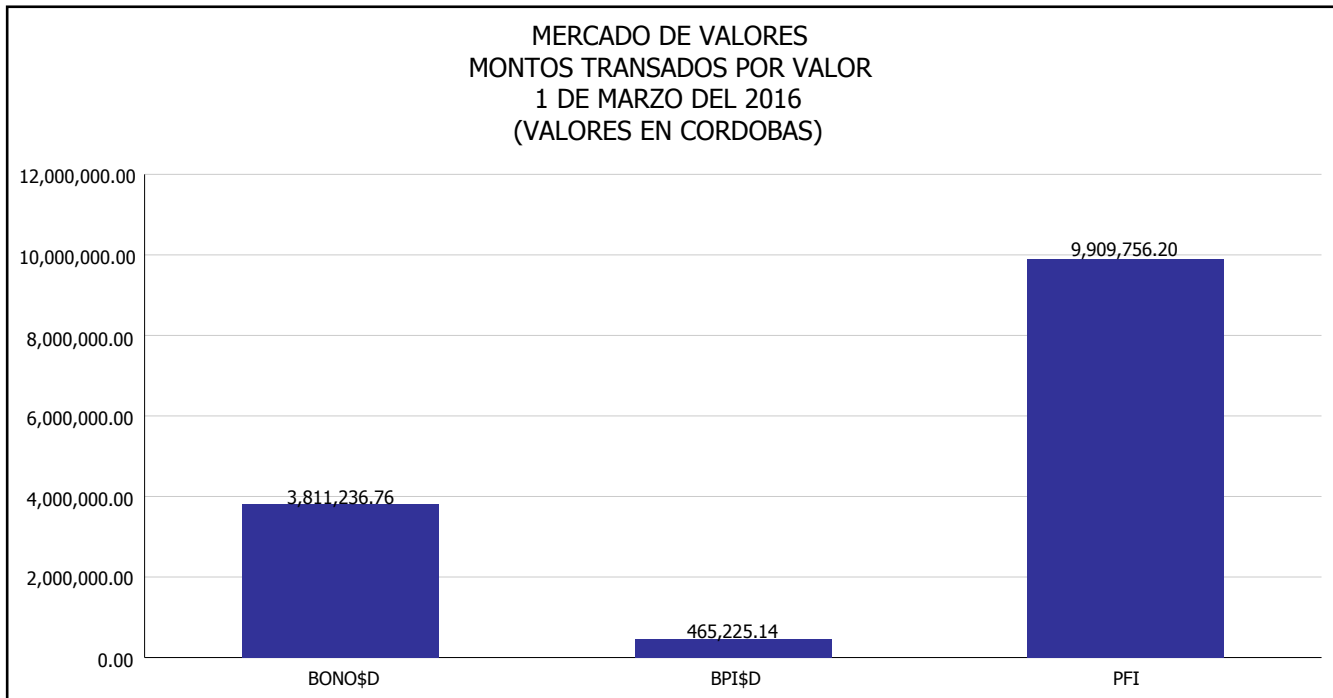
Al 1 de Marzo del 2016, en el mercado de valores se han transado C\$ 14,186,218.10





# INTENDENCIA DE VALORES INFORME DIARIO MERCADO DE VALORES DE NICARAGUA

Superintendencia de Bancos y de Otras  
Instituciones Financieras de Nicaragua

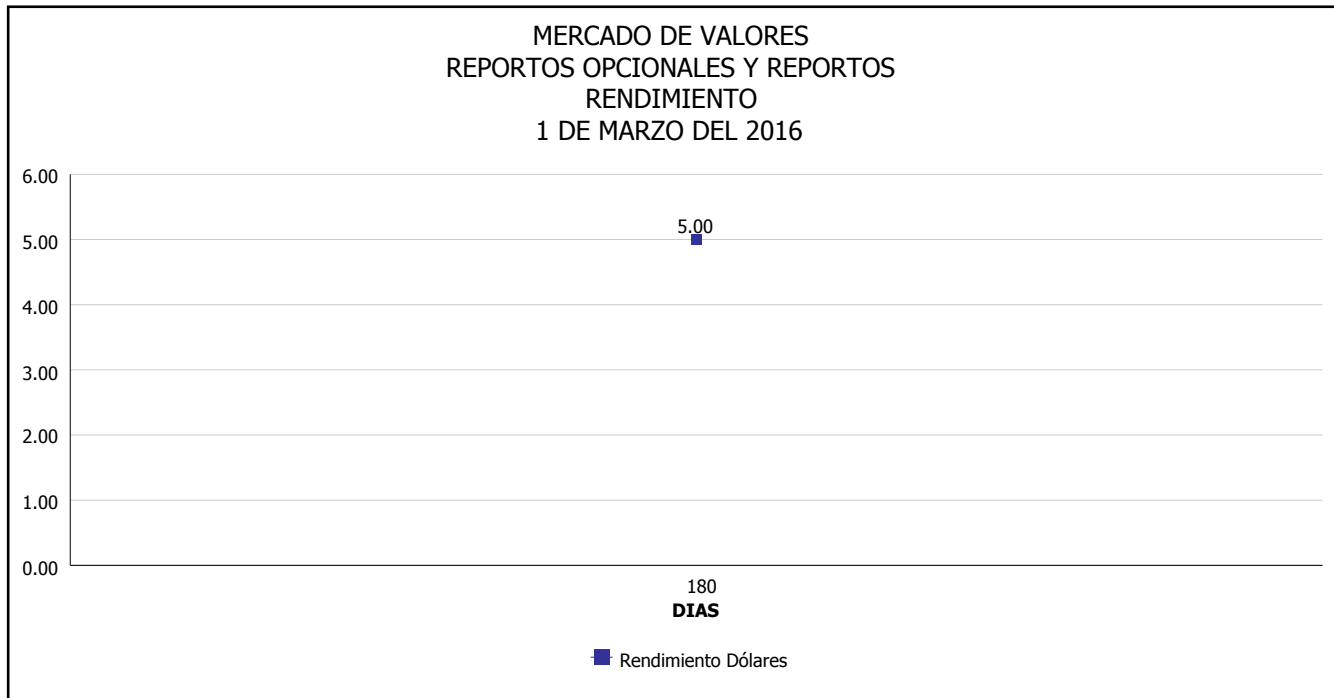


\*Para los BPI se presentan años al vencimiento



**INTENDENCIA DE VALORES  
INFORME DIARIO  
MERCADO DE VALORES DE NICARAGUA**

*Superintendencia de Bancos y de Otras  
Instituciones Financieras de Nicaragua*



Fuente: Bolsa de Valores de Nicaragua



Superintendencia de Bancos y de Otras  
Instituciones Financieras de Nicaragua

**INTENDENCIA DE VALORES  
INFORME DIARIO  
MERCADO DE VALORES DE NICARAGUA**

**HECHOS RELEVANTES EN MERCADOS INTERNACIONALES**

Nueva York, 1 mar (EFE).- Wall Street cerró hoy con fuertes ganancias y el Dow Jones de Industriales, su principal indicador, subió 2.11% impulsado por el rebote del petróleo y varios datos económicos mejores de lo previsto en Estados Unidos.

Ese índice subió 348.58 puntos hasta 16,865.08 unidades, el selectivo S&P 500 avanzó 2.39% hasta 1,978.35 enteros y el índice compuesto del mercado Nasdaq progresó 2.89% hasta 4,689.60 unidades.

El barril de Texas, de referencia en Estados Unidos, subió 1.93% y cerró en Nueva York a 34.40 dólares, mientras que el crudo Brent, de referencia en Europa y otros mercados, avanzó 2.33% y terminó en Londres en 36.81 dólares.

Los inversores también encontraron motivos para celebrar en un dato mejor de lo esperado sobre el sector inmobiliario, ya que el gasto en construcción subió en febrero 1.14% hasta 1.14 billones de dólares, su nivel más alto desde 2007.

Por otro lado, el índice de gestores de compras del sector manufacturero subió en febrero a 49.5 puntos, desde los 48.2 puntos de enero.

Salvo el de empresas de servicios públicos (-0.08%), el resto de sectores terminaron con fuertes ganancias, entre los que destacaron el financiero (3.19%), el tecnológico (3.03%), el energético (2.20%) y el de materias primas (2.11%).

JPMorgan lideró los avances en el Dow Jones con una fuerte subida del 5.13%, por delante de Apple (3.97%), Goldman Sachs (3.43%), DuPont (3.38%), Microsoft (3.34%), Chevron (3.22%), Visa (3.08%) y Merck (3.07%). También subieron más de dos puntos General Electric (2.59%), Cisco Systems (2.48%) e IBM (2.47%), mientras que cerró con pérdidas United Technologies (-1.69%).

Al cierre de la sesión bursátil, el oro bajó a 1,232.6 dólares la onza, la rentabilidad de la deuda pública a diez años subió a 1.828% y el dólar cedió terreno frente al euro, cambiándose a 1.0876 dólares.

<b>PRINCIPALES ÍNDICES BURSÁTILES EE-UU</b>				
	<b>CIERRE DEL DIA</b>		<b>VARIACIONES</b>	
<b>ÍNDICES</b>	29/02/2016	01/03/2016	ABSOLUTA	RELATIVA
Dow Jones	16,516.50	16,865.08	348.58	2.11%
Nasdaq	4,557.95	4,689.60	131.65	2.89%
S&P 500	1,932.23	1,978.35	46.12	2.39%